



A8.net[®]

**サイト・ブログ運営
ノウハウセミナー**



PROFILE

どうぞよろしくお願いいたします。

株式会社Smartaleck

代表取締役 河井大志 (かわいだいし)



実績

商工会議所WEBマーケティングセミナー
Festivo SEOキャンプ講師
各ASP様、広告主様タイアップセミナー
フジテレビ「ホンマでっか!?」WEBマーケティング評論家
各ASP様のサイト内へのアフィリエイト関連記事の寄稿
ブロガーコミュニティ「ichi」サポーター



事業内容

企業のアフィリエイトマーケティング運用
コンテンツマーケティング施策運用 (SEOコンサルティング)
アフィリエイター、ブロガーのコミュニティ運営

NEW!



「ホンマでっか!」



出版

SEO対策 検索上位サイトの法則52
アフィリエイト報酬アップの絶対法則61
元GoogleAdSense担当が教えるAdSenseのプロ技60
現役ASP役員が教える本当に稼げるアフィリエイト
10年稼ぎ続けるブログを創る アフィリエイト成功の仕組み





PROFILE

どうぞよろしくお願いたします。

株式会社Smartaleck

代表取締役 河井大志 (かわいだいし)

 YouTube

The screenshot shows the YouTube channel page for 'ichiチャンネル'. The channel has 17,170 subscribers and 100 videos. The video thumbnails are:

- ChatGPTを使ったブログの稼ぎ方** (6:30) - 【トップブロガーの裏技】ChatGPTを使ってSEOに強い記事を書く方法※ 173 回視聴・15 時間前
- ChatGPT 10億稼いだ河井が教える情報収集活用術** (5:46) - 【10億ブログで稼いだブロガー直伝】ChatGPTを活用した情報収集方法※ 222 回視聴・2 日前
- 副業ブロガー必見 ブログを始めて月5万円稼ぐスケジュール大公開** (14:50) - 【単ブロガー直伝】月5万円稼ぐためのブログ運用ステップ徹底解説※ 594 回視聴・5 日前
- 10億稼いだ河井が教える 副業の方向け 最も勝率の高いブログ戦略** (13:32) - 【25サイト運用してわかった】一番勝率の高いブログ戦略※ 645 回視聴・7 日前
- ブロガーのChatGPT活用方法まとめました** (11:47)
- 記事作成でChatGPT使うとブログが終わる?** (6:57)
- 10億稼いだ河井が教える SEO以外でブログのPV数を伸ばす!** (10:44)
- 10億稼いだ河井が教える! すぐ結果が出る! ブログ即改善 施策9選!** (14:46)

 Twitter






The screenshot shows the Twitter profile page for @kawaidaishi. The bio reads: "河井大志 | アフィリ、ブログ運営、SEOのことつぶやきます。" The profile picture is the same man as in the profile picture. The page shows 1,971 followers and 14,700 tweets. The bio also includes: "めっちゃ有益なYouTube始めました→youtube.com/@ichi7003", "アフィリエイトとSEOに特化した株式会社Smartaleck代表 | アフィ歴13年・A8アフィリエイトBASE講師 | A8キャンパス、アクトレアアフィリエイト大学、afbアフィリエイト校執筆 | アフィ&SEO本5冊出版 | 3児のパパ", "◎ 大阪府大阪市 @ smartaleck.co.jp ◎ 誕生日: 1986年7月9日", and "☑ 2015年3月からTwitterを利用しています".



ジャンル選び & 軌道修正

01. ジャンル選びの基本
02. ジャンル軌道修正方法
03. 質疑応答 feat. A8スタッフ

★ ウェビナー内容と質問内容について

-  本セミナーは申込者のレベルを把握し、レベルに合わせた内容でセミナーを開催します。
-  30～45分の講義、残りを質疑応答（ディスカッション）
-  資料、本セミナーの動画は後日配布致します。
-  できるだけ多くの質問に回答します。
-  ただし質問数が多い場合は「皆の参考になる質問」を優先します。



第1章

ジャンル選びの基本



01 ジャンル選びの基本



自分の「強み」を活かすのが“楽”

《趣味》筋トレ

⇒筋トレブログを運営（パーソナルジム）

《資格》看護師

⇒看護師転職のブログ（看護師転職、美容）

《職業》家電量販店スタッフ

⇒ガジェットブログ（格安SIM、WiFi）

《経験》留学をした

⇒英語に関連するブログ（英会話スクール）

《立場》子育て中

⇒育児ブログ（育児系案件）

《状況》薄毛になった

⇒育毛ブログ（AGA、育毛剤）



特に自分に合った案件があるなら絶対にやるべき！！



01

ジャンル選びの基本



自分の「強み」って何？

《趣味》

- ・筋トレ
- ・運動
- ・ヨガ
- ・ワイン
- ・写真
- ・アウトドア
- ・釣り
- ・旅行
- ・ファッション
- ・カフェ巡り
- ・美容
- ・ダンス
- ・インテリア
- ・ガジェット
- ・アニメ
- ・ドラマ
- ・映画
- ・ゲーム
- ・DIY
- ・車
- ・バイク

《資格》

- ・看護師
- ・介護士
- ・薬剤師
- ・保育士
- ・弁護士
- ・税理士
- ・臨床心理士
- ・医師
- ・エステティシャン
- ・美容師
- ・日本化粧品検定
- ・英語検定
- ・秘書
- ・ソムリエ
- ・野菜ソムリエ
- ・ファイナンシャルプランナー
- ・ファッションコーディネーター



自分に当てはまるものはありましたか？これ以外にもたくさんあります。





01 ジャンル選びの基本



自分の「強み」って何？

《経験》

- ▶ 留学をしたことがある
- ▶ 転職したことがある
- ▶ 派遣サービスを利用したことがある
- ▶ 婚活したことがある
- ▶ 投資を一度失敗して成功した
- ▶ 起業したことがある
- ▶ 子どもに小学校受験をさせたことがある
- ▶ 引っ越し業者で働いていた
- ▶ シェフとして働いた
- ▶ ダイエットして成功した
- ▶ 難関資格に合格した
- ▶ なるのが難しい職業をしていた
- ▶ 性別的に珍しい職業をしている（性差別はダメ）
- ▶ 1度も異性とお付き合いしたことがない
- ▶ 禁煙に成功したことがある



自分に当てはまるものはありましたか？これ以外にもたくさんあります。





01 ジャンル選びの基本



自分の「強み」って何？

《立場・状況》

- ・ ダイエット中である
- ・ 筋トレ中である
- ・ 現在資格取得している途中である
- ・ ワンオペ育児をしているママ
- ・ 育児に積極的に参加しているパパ
- ・ 掃除をする時間がなくて家が汚れてきたのでハウスクリーニングに依頼をした
- ・ 周りにママ友が多い
- ・ 周りに経営者が多い
- ・ 海外旅行中である
- ・ 薄毛になってきた
- ・ 婚活中である
- ・ マンションを売却中である
- ・ 海外投資をしている
- ・ ハーフである
- ・ 兄弟がめちゃくちゃ多い
- ・ 子どもの頃からプログラミングをしていた



自分に当てはまるものはありましたか？これ以外にもたくさんあります。



01 ジャンル選びの基本



自分の強みを活かす理由

- ☆ 記事を書きやすいので継続できる
- ☆ 専門的な記事を書くことができる
- ☆ TwitterなどのSNSでも情報発信ができる
- ☆ どういう「キーワード」で検索エンジンの上位を狙うのか分かりやすい



何となくブログをスタートしてもダメ！



01 ジャンル選びの基本



自分の強みを活かすブログでアフィリエイトできる商品はある？

- ☆ アフィリエイトできる商品やサービスを「案件」「プログラム」という
- ☆ A8の管理画面にて“検索”してみよう！



アフィリエイトできる商品からジャンルを決めるのもあり

- ☆ ドッグフードを見つけた→犬を飼っている→ペットブログ
- ☆ 婚活アプリを見つけた→婚活アプリで結婚→婚活ブログ
- ☆ 旅行案件があった→よく旅行に行く→旅行ブログ



強みが見つからない人は案件を探してからビビッときたものを選んで良いかも。





第2章

ジャンル軌道修正方法



02 ジャンル軌道修正方法

01

雑記ブログ→特化ブログ

02

特化ブログA→特化ブログB

03

特化ブログAB→特化ブログB

04

特化ブログA→特化ブログA''

05

特化ブログA→特化ブログA+B



軌道修正するパターンはこの5種類が多い





02 ジャンル軌道修正方法



雑記ブログ→特化ブログ

☆ 【例】 雑記（美容、旅行、英語）→英語ブログ

- ▶ SearchConsoleもしくはahrefs（エイチレフス）でインデックス状況を確認
- ▶ 英語系のキーワードで上位表示している場合は以下。
 - 英語記事をどんどん投稿し、徐々に特化していく
 - 英語記事を新規ドメインのブログに移しても良い。（301リダイレクトすることで順位が引継ぎ）
 - 他の記事は順位が付いてない、アクセス&被リンクがない、情報が古いなどであれば徐々に削除
- ▶ 英語系のキーワードで上位表示していない場合は以下。
 - 新規ドメインを取得し新たに特化ブログをスタートさせても良い
 - この時、雑記ブログの英語記事からを新規ブログに移し301リダイレクトすると良い。



まずは自分のブログの分析からスタートする





02 ジャンル軌道修正方法



特化ブログA→特化ブログB

☆ 【例】旅行ブログ→英語ブログ

- ▶ 旅行ブログのインデックス状況、運営年数、アクセス数を確認する
→そこそこインデックスしており、1年くらい経過している場合、ここから伸びる可能性がある。
- ▶ 一度「英語」に関する記事を投稿してインデックス状況を確認
- ▶ 英語に関する記事がスムーズにインデックスされるようならドメインを使う
- ▶ インデックスされない場合は新規ドメインを取得しスタートしても良い
- ▶ 新規ドメインで英語ブログをスタートする
- ▶ 今後「旅行ブログ」を再開する可能性があるなら旧ブログは残しておく



切り替える前に「今後伸びるかどうか」の確認を必ずする





02 ジャンル軌道修正方法



特化ブログAB→特化ブログB

☆ 【例】 格安SIM&光回線ブログ→光回線ブログ

- ▶ ジャンル似ている場合はAの記事は残しておいても良い
- ▶ 光回線関連のキーワードでインデックス&上位表示しているなら問題ない
- ▶ その逆の場合は「本当に光回線ブログ」をしたいのか考える
- ▶ 2つのブログに分けて、光回線ブログを更新するという方法もあり
 - 特化ブログAB→特化ブログB
 - 新規ブログA（格安SIM記事を移し301リダイレクト）を作り一旦ステイ
 - 特化ブログBを更新する



「勝ち目」があるかどうかしっかりと判断する





02 ジャンル軌道修正方法



特化ブログA→特化ブログA''

☆ 【例】 レシピブログ→調理家電ブログ

- ▶ 案件がないからという理由で少しずらして特化するという場合がある
→旅行ブログから英会話ブログ、キャンプブログからアウトドアグッズブログ、恋愛ブログから婚活ブログ、iPhoneブログから格安SIMブログ等。
- ▶ 特に問題ないジャンルの軌道修正方法である
- ▶ どんな関係する案件がA8.netにあるか必死に探す（河井は全部見た）
- ▶ 「少しずらす」「少し広げる」程度であれば、そのままドメインを使いブログを継続



「ジャンル軌道修正」を考えている人は「案件」を必死に見ることが重要





02 ジャンル軌道修正方法



特化ブログA→特化ブログA+B

☆ 【例】 格安SIMブログ→格安SIM&光回線ブログ

- ▶ ネット切れの時にやる軌道修正方法
- ▶ 関連しそうな案件を探してみる
- ▶ 一度そのジャンルの記事を投稿しインデックスを試してみる
- ▶ 月間検索回数「300回以下」のキーワードで投稿するのがベター
- ▶ 数日、数週間でインデックスされ30位前後なら非常に期待ができる
- ▶ 数ジャンル試して投稿して、どういう広げ方をするか考える



すぐにインデックスするジャンルは期待ができる。





第3章
質疑応答
(ディスカッション)



2023

THANKS

サイト・ブログ運営ノウハウセミナー